

TOPvlies extra

• Materiał	Polypropylen
• Waga	Ok. 140 g/m ²
• Kolor	Zielony
• Wymiary	10,40m x 12,50 m 10,40 m x 25,00 m 15,60 m x 12,50 m 15,60 m x 25,00 m
• Stabilność UV	min. 5 lat (klimat europejski)
• Odporność na przebicie	9 kN/m
• Odporność na rozerwanie	45%
• Zasysanie powietrza	5 ml/g
• Oddychanie	21 l/ h/ m ²

→ Instrukcja obsługi

- Poszukaj miejsca, które dobrze nadaje się do przechowywania (nie zacienione i nie wilgotne)
- Poszukaj ustawienia w kierunku wiatru! (Abb.1)
- Co oznacza „Tą stroną do góry” - oznaczenia (gładka strona do góry, szorstka część skierowana w dół)
- Kierunek szwów: wzdłuż linii środkowej i osi bocznej (Abb.2)
- Aby uzyskać optymalny spływ wody deszczowej, zadбай o kąt min. 45° (Abb.3)
- Naciągnij włókninę i zamocuj ją za pomocą stalowych prętów itp. (Abb.4)
- Zalecamy umieszczenie balotów słomy i siana na paletach w celu uniknięcia kontaktu z glebą

Poprawki, uzupełnienia, aktualizacje i inne zmiany mogą ulec zmianie bez uprzedniego powiadomienia

Abb. 1

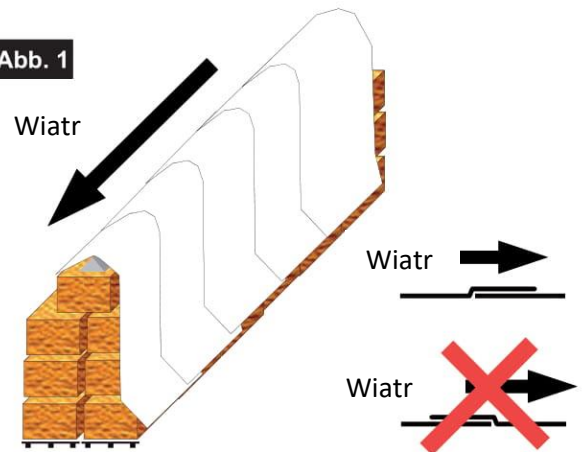
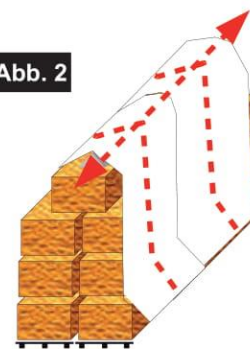


Abb. 2



WAŻNE:
Postępuj zgodnie
z kierunkiem szwów

Abb. 3

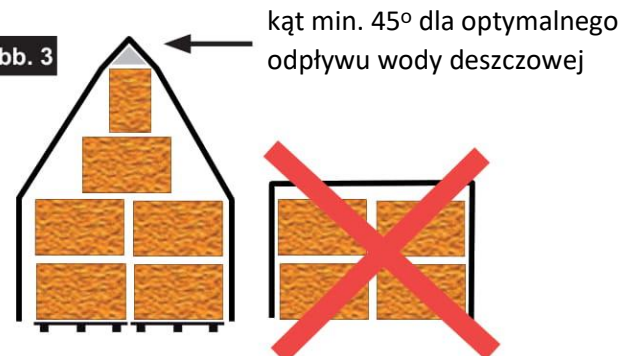
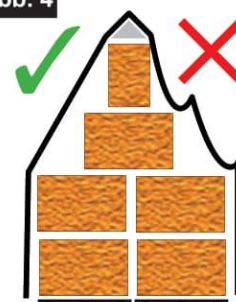


Abb. 4



Naprężyć TOPvlies extra!